


131

GYM FLOORING

MATTONELLE
ROTOLE
TATAMI
ERBA SINTETICA



FLOORING RUBBER TILES

Pavimentazioni antitrauma in gomma SBR ad alta densità, interamente Made in Italy e progettate per assorbire gli urti e ridurre le vibrazioni in aree pesi e zone funzionali. Disponibili in grana media, per un ottimo compromesso tra resistenza e grip, e in grana ultrafine, che offre una superficie più liscia, estremamente compatta e facile da pulire.

Spessori disponibili:
10 - 15 - 20 - 25 - 30 mm.
Dimensioni:
100 x 100 cm.

FLOORING RUBBER ROLL


Rotoli in gomma ad alta densità, interamente Made in Italy e inodori. Progettati per la copertura continua, riducono al minimo le giunzioni garantendo un'estetica lineare e un'eccellente isolamento acustico. Ideali per aree cardio, zone fitness funzionali e centri fisioterapici.

Misure:
Spessore 6mm - 10 x 1,25mt
Spessore 8mm - 8 x 1,25mt
Spessore 10mm - 6 x 1,25mt

▷ PG1001 - PG1002




▷ PG1003



▷ PG1004



▷ PG1005



FLOORING RUBBER TILE COLOR

Soluzioni di design per aree pesi e funzionali, interamente Made in Italy e inodore. Queste mattonelle nascono da un processo di pigmentazione che regala colori pieni e uniformi, perfetti per dare carattere al centro fitness e delimitare gli spazi con uno stile moderno e professionale.

Colori disponibili: Blu, Verde, Rosso, Grigio.
Spessori disponibili: 20 - 30 mm.
Dimensioni: 100 x 100 cm.

FLOORING RUBBER TILES MELANGE

Pavimentazione dal design moderno, caratterizzata da una base nera arricchita da granuli colorati (effetto melange) che conferiscono un look dinamico e nascondono meglio i residui di polvere. Realizzata con gomma SBR ad alta densità, è interamente Made in Italy e inodore, ideale per sale pesi, aree cardio e zone dedicate al personal training.

Dimensioni:
100 x 100 cm X 10mm

Formati:
Oltre alla versione in mattonella, la finitura Melange è disponibile anche in rotoli, ideali per coprire grandi superfici riducendo al minimo le linee di giunzione.

FLOORING RUBBER TILE WITH GRASS

Soluzione professionale che unisce una base in gomma a uno strato superiore in erba sintetica ad alta densità. Interamente Made in Italy, queste mattonelle sono progettate per resistere a sollecitazioni estreme, garantendo un grip eccellente per esercizi di agilità e la massima fluidità per il trascinarsi delle slitte (Sled Push).


Colori Erba:
Disponibile in Verde, per un effetto naturale, o Nero, per un design più tecnico e moderno.

Spessori disponibili:
20 mm - 30 mm.

Dimensioni:
100 x 100 cm.



▷ PG6000



TATAMI SERIES

Sistemi di pavimentazione professionale progettati per le arti marziali e le discipline multisport, realizzati per rispondere alle specifiche esigenze degli atleti e ai regolamenti delle federazioni internazionali. Interamente Made in Italy, garantiscono un assorbimento degli urti ottimale e una stabilità superiore grazie agli incastri a coda di rondine o ai sistemi di posa ad alta precisione.

Versioni disponibili:
Multisport & Gym:
Ideali per allenamenti funzionali e discipline miste (spessori da 2,2 a 3,5 cm).

Professional Martial Arts:
Modelli specifici approvati WKF (Karate) e ITF (Taekwondo), con finiture superficiali studiate per il grip e la rotazione del piede.

Judo & High Impact:
Soluzioni ad alta densità approvate IJF, disponibili anche in lastre da 200 x 100 cm con spessori fino a 5 cm per la massima protezione nelle cadute.

Dimensioni:
100 x 100 cm / 200 x 100 cm.



ERBA SINTETICA CON CORSIE E AREA REST

Soluzione professionale da oltre 32mq ideale per la preparazione a competizioni di tipo Hyrox e allenamenti ibridi. Il layout integra due corsie complete e un'area di riposo, offrendo uno spazio strutturato per gestire flussi di lavoro complessi e sessioni intense di functional training.

Dimensioni: 16,10 x 2,00 m.
Spessore: 15 mm.

ERBA SINTETICA

Manto sintetico progettato per ridurre l'attrito nel trascinarsi delle slitte, garantendo trazione e protezione articolare. Ideale per agility, forza esplosiva e condizionamento metabolico in centri functional e Cross Training.

Colori: Verde, Nero, Blu, Giallo, Rosso, Grigio, Bianco.
Spessore: 12 mm.
Dimensioni rotoli: 1x10m, 1x15m, 1x25m | 2x10m, 2x15m, 2x25m.

ERBA SINTETICA CON LINEE BIANCHE

Versione tecnica dotata di linee di demarcazione, ideale per definire corsie di allenamento. Progettata per resistere a carichi pesanti e calpestio intensivo.

Spessore: 12 mm.
Dimensioni rotoli: 2x10m, 2x12,5m, 2x15m, 2x25m.
Colori: Verde, Nero e Rosso.



ERBA SINTETICA CON NUMERI

Versione con numerazione progressiva integrata, progettata per monitorare con precisione le performance in ogni sessione. Trasforma l'area funzionale in una vera pista indoor, ideale per misurare scatti, balzi e distanze di lavoro con le slitte.

Spessore: 15 mm.
Misure disponibili (Larghezza 2m):
Lunghezze da 10m, 15m e 25m.

ERBA SINTETICA CON START E NUMERI

Pavimentazione tecnica con numerazione progressiva e riferimenti grafici intessuti nel filato. Progettata per monitorare con precisione performance, scatti e distanze di lavoro con le slitte, trasformando l'area funzionale in una pista indoor professionale.

Colori: Verde, Nero.
Spessore: 15 mm.
Misure (Larghezza 2m):
Lunghezze 10m, 15m, 25m.